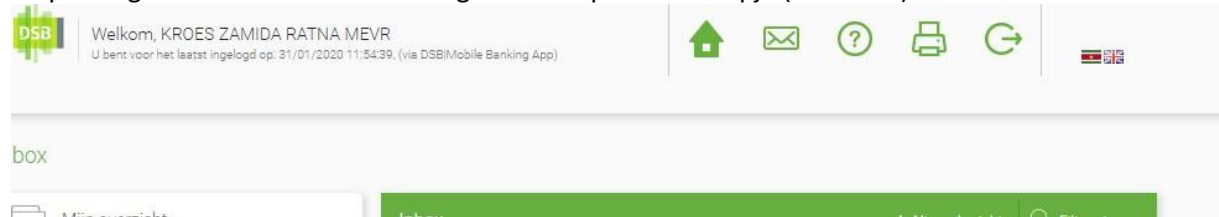


Hoe verstuur ik via DSB Internet Banking mijn Staatsolieobligatie inschrijfformulier?

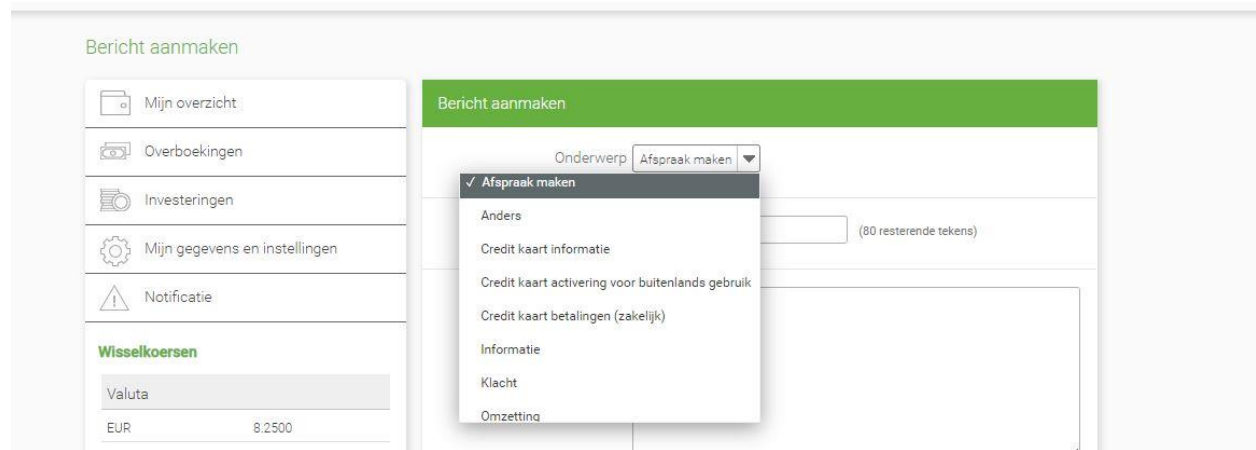
Stap 1: Ga naar www.dsb.sr om het inschrijfformulier te downloaden.

Stap 2: Vul het formulier in en sla dat op uw computer op.

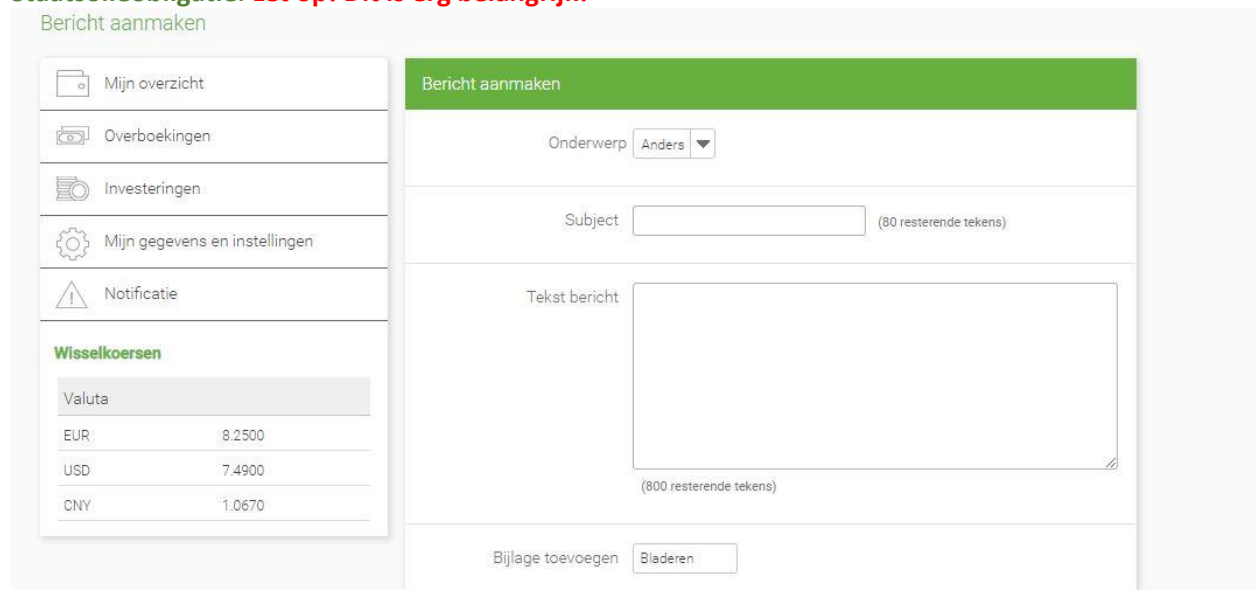
Stap 3: Log in via DSB Internet Banking en druk op het enveloppe (bankmail).



Stap 4: Kies nu voor bericht maken en bij 'Onderwerp' kies je voor **Anders**



Stap 5: Bij het onderwerp kies je voor anders en bij 'Subject' vermeld je (handmatig) **Inschrijving Staatsolieobligatie. Let op! Dit is erg belangrijk!**



Stap 6: Bij **'Tekst bericht'** schrijf je een korte tekst en voeg je hierna bij **'Bijlage toevoegen'** het ingevulde digitale inschrijfformulier toe en druk op verzenden.

The screenshot shows a banking application interface for creating a message. On the left is a navigation menu with options like 'Mijn overzicht', 'Overboekingen', 'Investerings', 'Mijn gegevens en instellingen', and 'Notificatie'. The main area is titled 'Bericht aanmaken' and contains fields for 'Onderwerp' (set to 'Anders'), 'Subject' (set to 'Staatsolieobligatie'), and 'Tekst bericht' (containing 'dit is een test'). A 'Bijlage toevoegen' section shows a PDF file '29.01.20-C-notes Staatsolie Obligatielening.pdf' with a size of 0.42 Mb and 100% progress. A green confirmation pop-up titled 'Resultaat verzending bericht' is displayed in the center, stating 'Uw bericht is naar de bank verzonden' with a green checkmark and a 'TERUG' button. At the bottom of the screen, there are links for 'Disclaimer', 'Hulp', and 'Customer Contact Center'.

Gefeliciteerd, U heeft zich ingeschreven voor de Staatsolieobligatie 2020! In de toewijzingsperiode (6 t/m 8 maart 2020) ontvangt u per sms en via e-mail een bericht of uw inschrijving is gehonoreerd en aan u zijn toegewezen.

De stortingsperiode is van 9 t/m 20 maart 2020. In deze periode zal uw USD rekening worden belast voor het totaalbedrag van de toegewezen obligaties.